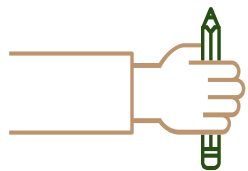



Twój drogowskaz w pisaniu pracy dyplomowej!

Podsumowanie wydarzenia
"Napiszę pracę dyplomową w czasie kwarantanny"

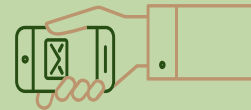


#dyplomWPedUW





Wstęp - kilka słów o projekcie #dyplomWPedUW

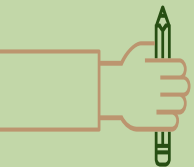


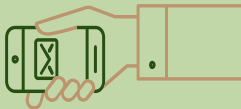
Projekt [#dyplomWPedUW](#) powstał z inicjatywy **Studenckiego Koła Naukowego Kierunek: Rozwój**, działającego przy Wydziale Pedagogicznym Uniwersytetu Warszawskiego w okolicznościach dość niespodziewanych i trudnych - **w czasie pandemii koronawirusa**. Nasze plany prywatne oraz naukowe, indywidualne i te, które snuliśmy całym Kołem, zostały zweryfikowane przez tę zaskakującą rzeczywistość. Prędko jednak okazało się, że ta sytuacja to jedynie szansa, by zrobić wspólnie coś nowego!

Z chęci **wsparcia naszej Wydziałowej społeczności** zrodził się pomysł stworzenia projektu oraz [wydarzenia na Facebooku](#), poprzez które chcieliśmy dzielić się z odbiorcami różnymi pomocami naukowymi dotyczącymi tworzenia pracy dyplomowej oraz wzajemnie wspierać się i dopingować w pisaniu.

Praca dyplomowa często jest wyzwaniem na naukowej drodze życia studenta, a jest to szczególnie trudne w czasie, w którym nie ma możliwości przejść się do biblioteki, porozmawiać o swojej pracy na seminarium czy pożyczyć książek od promotora. Naszym celem było wesprzeć osoby, które znalazły się w tej sytuacji. Feedback uczestników wskazuje, że nam się to udało, z czego jesteśmy bardzo dumni.

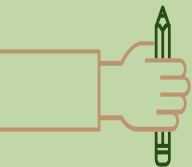
W tym pliku podzielimy się rezultatami naszej ponad miesięcznej pracy nad projektem **#dyplomWPedUW**.



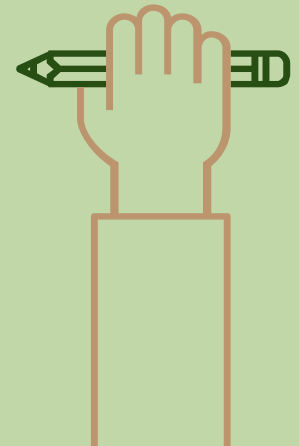



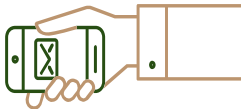
Spis treści:

1. [Od czego zacząć pisanie pracy dyplomowej?](#)
2. [Zbieranie literatury naukowej](#)
3. [Pisać każdy może!](#)
4. [Metodologia badań](#)
5. [Analiza badań](#)
6. [O bibliografii i ostatnich poprawkach linków kilka](#)
7. [Z perspektywy promotora](#)
8. [Obrony \(zdalne\) prac dyplomowych](#)
9. [Podsumowanie wydarzenia](#)



Od czego zacząć pisanie pracy dyplomowej?

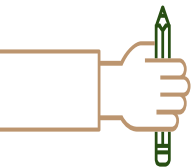




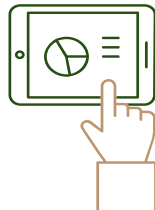
Cała droga do zdobycia dyplomu rozpoczyna się od **wybrania tematu pracy dyplomowej**. Dla niektórych to może być błyskawiczna decyzja, a dla innych dłuższy proces. Ważne, by nasza praca wносиła coś ciekawego do świata nauki, ale także żeby dla nas była interesująca, wszak spędzimy w jej towarzystwie wiele upojnych dni i nocy 😊

Jeśli potrzebujecie więcej wskazówek odnośnie znalezienia tematu, odsyłamy do wpisu o tym, [jak wybrać temat publikacji naukowej](#).

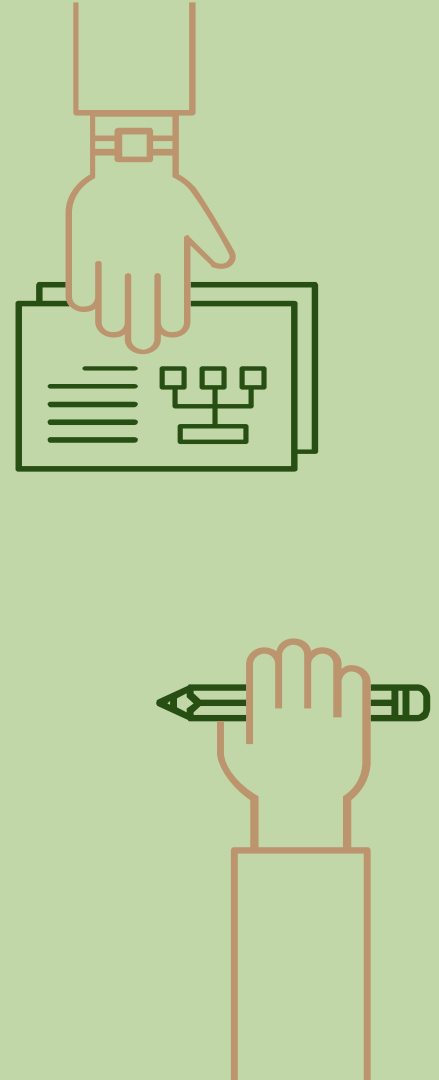
Ten blog, [Pisarnia](#), został nam polecony przez jedną z uczestniczek wydarzenia i tak nam się spodobał, że wiele razy go polecaliśmy i będziemy do niego odsyłać także w tym opracowaniu.

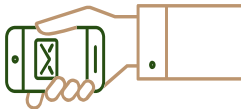


Temat wybrany? Lecimy dalej. Kierunek: literatura.

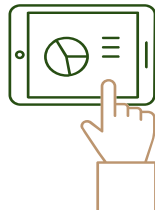
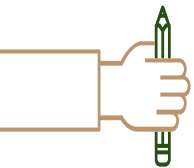


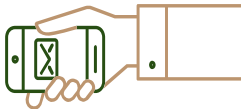
Zbieranie literatury naukowej





Zanim zaczniemy wystukiwać pierwsze słowa naszej pracy dyplomowej na klawiaturze, warto przejść przez jeszcze jeden krok - **znalezienie materiałów i literatury na wybrany przez nas temat**. Na tym etapie dobrym pomysłem jest wycieczka do biblioteki, jak i wirtualna podróż po zasobach bibliotecznych i wyszukiwarkach naukowych.

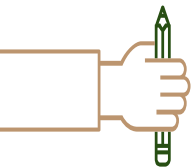




Do korzyści pracy nad licencjatem czy magisterką **w bibliotece** zaliczyć można fakt, że mamy mnóstwo literatury na wyciągnięcie ręki, ale także to, że warunki w bibliotece (cisza, atmosfera skupienia, brak różnych domowych rozpraszaczy) sprzyjają efektywnej pracy.

W czasie gdy odbywało się nasze wydarzenie, a więc w czasie pandemii koronawirusa, pisanie pracy dyplomowej w bibliotece nie było możliwe, więc korzystaliśmy głównie ze źródeł internetowych.

Choć **wsparcia bibliotekarzy nie brakowało** 😊

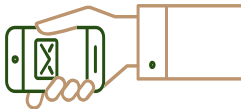


“

“Pragnę poinformować, że nasze biblioteczne dyżury informacyjne, dedykowane wsparciem dla pracowników naukowych wydziału, mogą także i powinny służyć naszym studentom. Dlatego pytania o zawłości bibliografii, pomoc merytoryczną znajdują studenci także w konsultacjach u osób, których maile znajdują się na stronie domowej naszej biblioteki. Jesteśmy do Państwa dyspozycji. Cały zespół biblioteki jest codziennie w dostępie elektronicznym.”

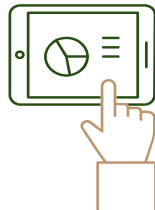
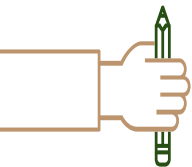
- Pani Urszula Pawłowicz, kierownik Biblioteki Wydziału Pedagogicznego UW





Zarówno my sami, jak i uczestnicy naszego wydarzenia, korzystaliśmy głównie z różnych **e-zasobów** i materiałów dostępnych online. Rekomendacje przewijały się na wydarzeniu wiele razy - wszystkie narzędzia zebraliśmy w jednym [wpisie na naszej stronie internetowej](#).


Po więcej inspiracji zapraszamy na blog Pisarni, która radzi jak korzystać z [materiałów naukowych bez wychodzenia z domu](#) oraz przedstawia [10 sposobów na gromadzenie materiałów do pracy dyplomowej](#).



“

My stworzyliśmy m.in.
wskazówki
dotyczące korzystania z
zasobów online
**Biblioteki Uniwersytetu
Warszawskiego:**

- [E-Książka z BUWu \(nie tylko\) w czasie kwarantanny](#)
- [Szukanie wśród E-czasopism dostępnych w BUW](#)

Zostały one z resztą polecane
przez sam BUW 



Studenckie Koło Naukowe Kierunek: Rozwój

27 kwietnia · 🌐

Cześć!

Jak część z Was już może wie, intensywnie pracujemy nad projektem #dyplomWPedUW 🙌👤

W zeszłym tygodniu opracowaliśmy dwie instrukcje korzystania z e-zasobów BUW, które można przeczytać na naszej stronie internetowej:

<https://www.pedagog.uw.edu.pl/sknroz.../category/dyplomwpeduw/>

Wszystkie pozostałe materiały, informacje i nasze wskazówki dotyczące pisania prac dyplomowych, znajdziecie na wydarzeniu na Facebooku, do którego link wrzucamy poniżej 📌

<https://www.facebook.com/events/255418168834033/>

Trzymajcie się, dobrego tygodnia 🌱

Napiszę pracę dyplomową
w czasie kwarantanny

#dyplomWPedUW



W TRAKCIE

Napiszę pracę dyplomową w czasie kwarantanny

Inne · 293 osoby

👍❤️ 6

1 komentarz

🔄 Udostępnij

Najtrafniejsze ▾

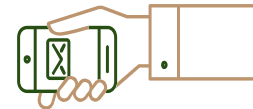


Biblioteka Uniwersytecka w Warszawie Polecamy obie instrukcje korzystania z e-zasobów BUW 😊👍👍👍

4 t

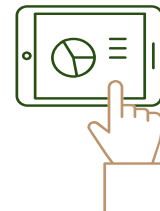
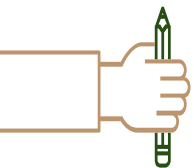


1

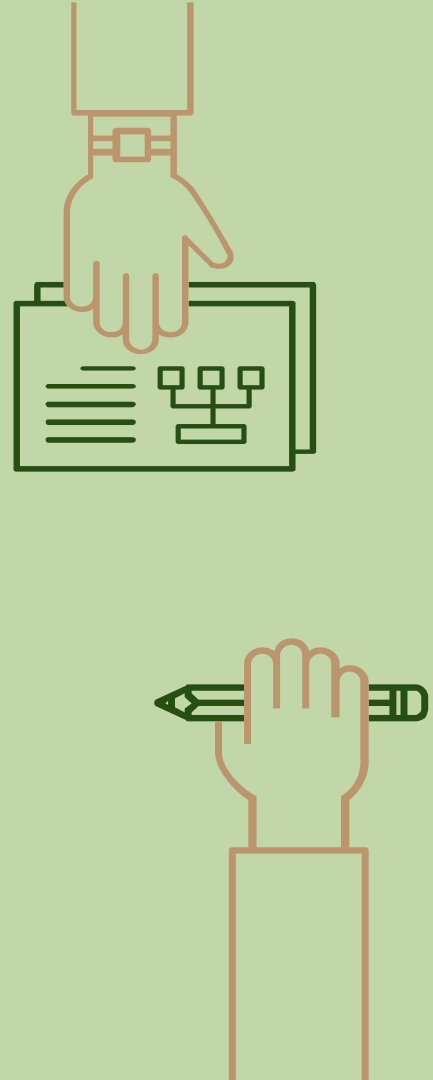



Na początkowym etapie pisania pracy dyplomowej, polecamy też poniższy **poradnik**, w którym w przejrzysty sposób opisane są wszystkie ważne elementy pisania pracy - od wybrania tematu i stworzenia planu pracy, przez prowadzenie badań, aż po wskazówki edytorskie.

https://www.medyk.edu.pl/wgrane-pliki/w._welskop_-_jak_napisac_prace_licencjacka_i_magisterska_-_wersja_elektroniczna.pdf



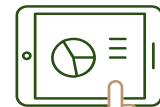

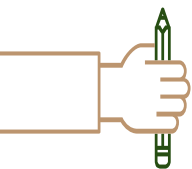
Pisać każdy może!






Jeśli już wiesz na jaki temat pisać, jak się do tego zabrać i masz zebraną dobrą bazę literatury to pora siadać i zacząć stukać w klawisze!

To też nie zawsze jest oczywiste i bywa, że nie idzie tak gładko, jak byśmy tego chcieli. Na naszym wydarzeniu podrzucaliśmy różne wskazówki i dzieliliśmy się materiałami odnośnie **zarządzania czasem i planowania pracy** nad dyplomem. Wspomnimy tu o kilku z nich.

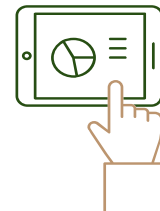
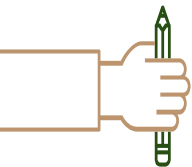


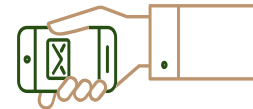


Warto zacząć od stworzenia **planu działania**:



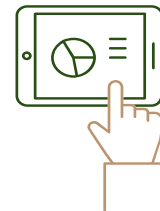
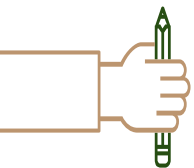
- **Spisz**, co udało się już zrobić, a jakie kroki jeszcze przed Tobą. Narzędzi do planowania jest wiele. Można robić to na papierze lub online. Uczestnikom wydarzenia poleciliśmy aplikację [TRELLO](#), dostępną na komputer lub urządzenia mobilne. Jest idealna do spisania planu pracy i tworzenia listy zadań!
- Zamiast ogólników - "Muszę napisać wreszcie ten licencjat!" - **zaplanuj konkretną liczbę stron**/znaków, które napiszesz danego dnia lub określ dokładne zagadnienie, którym zajmiesz się w pierwszej kolejności. Szczegółowe zaplanowanie celów, pomaga w ich realizacji!
- **Zaplanuj, ile godzin** poświęcisz na pracę, nie zapominając o uwzględnieniu przerw. Pomocne może być mierzenie czasu stoperem czy minutnikiem - wtedy dokładnie widzimy, ile czasu udało nam się już poświęcić na pisanie pracy (o ile stopujemy czas, gdy zamiast pisać, scrollujemy Facebooka 😊).
- **Wyznacz deadliny** określonych etapów swojej pracy. Pozwoli to kontrolować proces pisania pracy dyplomowej. Będziesz widzieć małe cele na horyzoncie, do których łatwiej będzie Ci dążyć i za których osiągnięcie będziesz mógł się doceniać!





W trakcie trwania naszego wydarzenia, inna grupa studentów z naszego rodzimego Wydziału Pedagogicznego UW, działała nad projektem [UWaga mamy pomysł](#). Polecamy zajrzeć na ich stronę i przejrzeć [plik podsumowujący ich działania](#), ponieważ to **kopalnia wskazówek** odnośnie lepszej organizacji czasu i tego, jak pracować efektywniej.

A jeśli potrzebujecie jeszcze większej dawki porad i inspiracji, polecamy te wpisy Pisarni - [No ale kiedy ja mam to niby robić? O planowaniu \(w\) pracy naukowej](#) oraz [7 sposobów na to, jak wyrobić sobie nawyk pisania](#).



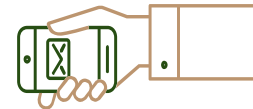
A gdy coś idzie źle, **Pisarnia** wesprze Cię! 😊
Serio, polecamy poniższe wpisy. Ten blog jest dedykowany tworzeniu tekstów naukowych i porusza wiele wątków, także związanych z tym, jakie trudności możemy napotkać na swojej drodze pisania pracy dyplomowej. Polecamy:

- [Dowiedz się jakim jesteś typem pisarza i co utrudnia Ci pracę.](#)
- [Pokonaj prokrastynację!](#)
- [A jaka jest Twoja wymówka, żeby nie pisać pracy?](#)
- [Spadki energii nie muszą się równać bezczynności.](#)
- [Jak przebrnąć przez wyjątkowo trudny dla nas rozdział.](#)



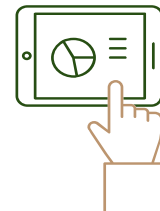
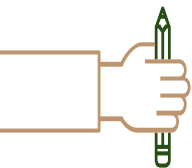


Praca nad licencjatem czy magisterką może przebiegać intensywnie - zdarza się, że pracujemy całymi dniami czy tygodniami nad naszym tekstem. Mamy do Was apel - w tym procesie **pamiętaj o sobie i swoim samopoczuciu!**



Każdemu czasem zdarza się gorszy dzień, kiedy wydaje się, że wena zniknęła i napisanie jednego zdania zajmuje wieki. Zamiast katować się i zmuszać do siedzenia przed ekranem laptopa, warto czasem sobie **po prostu odpuścić**, wyjść na spacer i odetchnąć świeżym powietrzem lub **zrobić coś dobrego dla siebie**. Nie tylko zadbasz wtedy o najważniejszą dla Ciebie osobę (siebie samego!), ale także gdy już wrócisz do pisania pracy dyplomowej, będziesz w dużo lepszej, bardziej produktywniej formie.

W czasie naszego wydarzenia, okoliczności były dodatkowo trudne. Wiele osób z powodu pandemii wirusa odczuwało duże napięcie, stres, lęk. Na wydarzeniu linkowaliśmy filmik Radka Kotarskiego, w którym bardzo rzetelnie, ale z przymrużeniem oka, opowiada o tym, [co koronawirus robi z naszą psychiką](#).




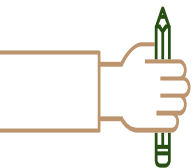


W "normalnej" rzeczywistości pisanie pracy dyplomowej także jest wyzwaniem, które może nas mocno obciążać i nakładać na nas dużo presji, frustracji, stresu. Pamiętajmy więc, by między jednym deadline'iem a drugim dać sobie odetchnąć, nagradzać się za sukcesy i planować czas nie tylko na pracę, ale i na odpoczynek.

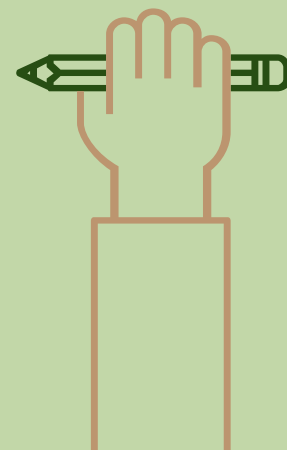
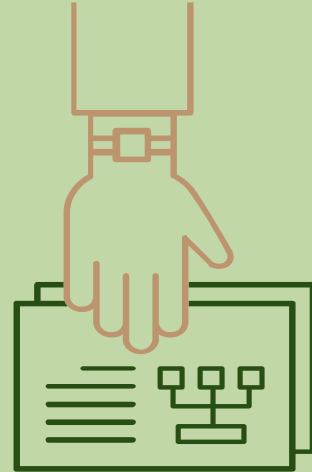
Dbajcie o siebie, w czasie pisania pracy dyplomowej i nie tylko!

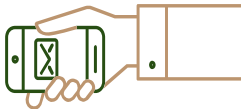
A by tradycji stało się zadość, linkujemy kilka fajnych wpisów Pisarni, dotyczących właśnie dbania o siebie i tego, jak wspierać się w procesie pisania pracy dyplomowej.

- [Nagródź się!](#)
- [7 nawyków, które warto sobie wpoić podczas pisania pracy.](#)
- [Troszcz się o siebie, szczególnie podczas intensywnej pracy umysłowej.](#)
- ["Pisać każdy może!" - tylko dlaczego wychodzi mi to gorzej.](#)



Metodologia badań

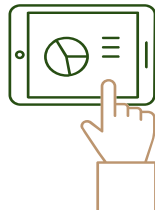
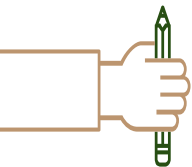




Jeśli **metodologia onieśmiela** Was na tyle, że nie jesteście pewni jak poprawnie skonstruować badanie na potrzeby swojej pracy naukowej, zdajcie się na najlepszego przewodnika, jakiego znajdziecie online 😊

Janina Bąk prowadzi bloga [Janina Daily](#), występuje w ramach TEDx Talks oraz wydaje książki („Fiszki. Kiedy nie ufać statystykom” w 2018 r. i „Statystycznie rzecz biorąc, czyli ile trzeba zjeść czekolady, żeby dostać Nobla” w 2020 r.), aby szerzyć przekonanie, że **praca badawcza nie musi być trudna i nudna**.

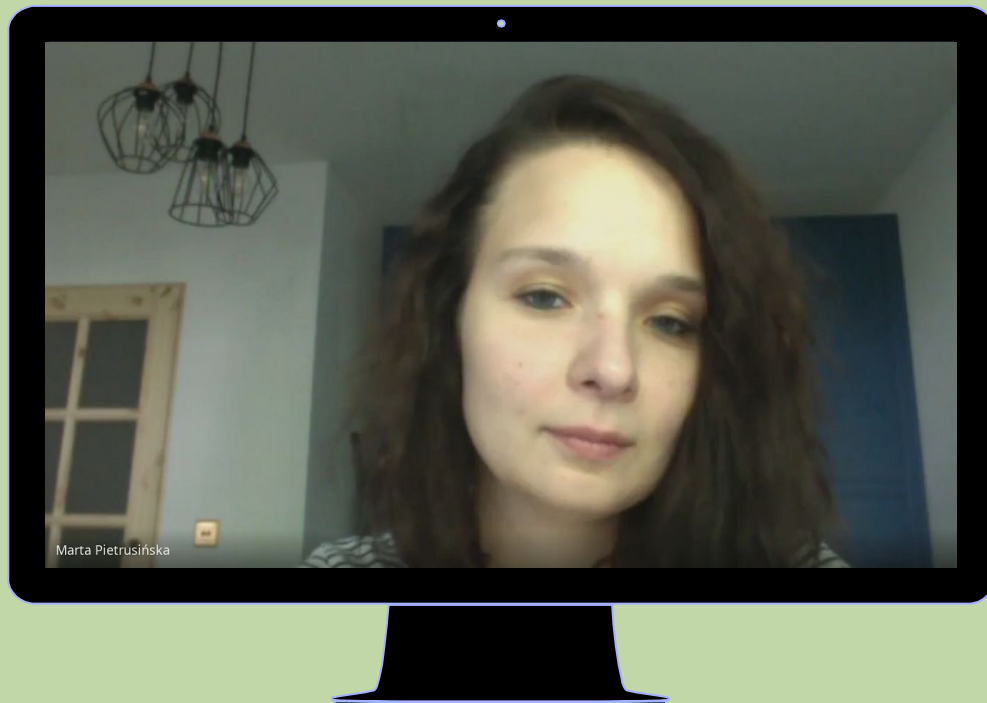
Wręcz przeciwnie, może okazać się fascynującą poznawczą podróżą. Janina ze swadą i pełną świetnego humoru narracją podpowie Wam, jak się do takiej podróży przygotować, tłumacząc co i dlaczego jest ważne w poprawnie skonstruowanym badaniu naukowym oraz w jakie ślepe zaułki lepiej nie brnąć.



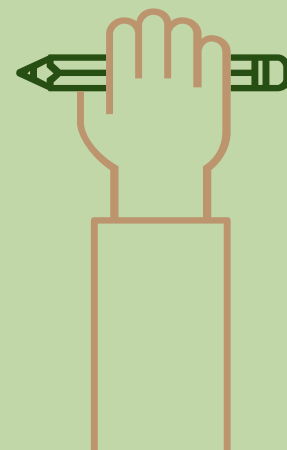
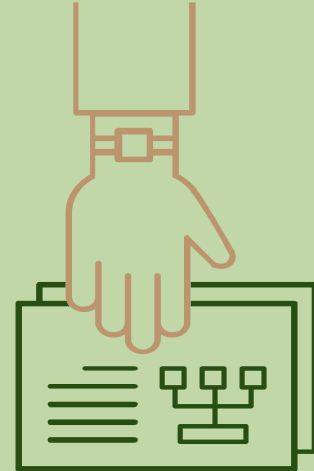
O metodologii mieliśmy okazję porozmawiać z **dr Martą Pietrusińską**, która jest wykładowcą na Wydziale Pedagogicznym UW.

Pani Doktor opowiedziała o **rozdziale metodologicznym w pracy dyplomowej** i wymieniła, co powinno się w nim znaleźć.

Wywiad oraz więcej informacji znajdziecie we [wpisie](#) na naszej stronie Internetowej.



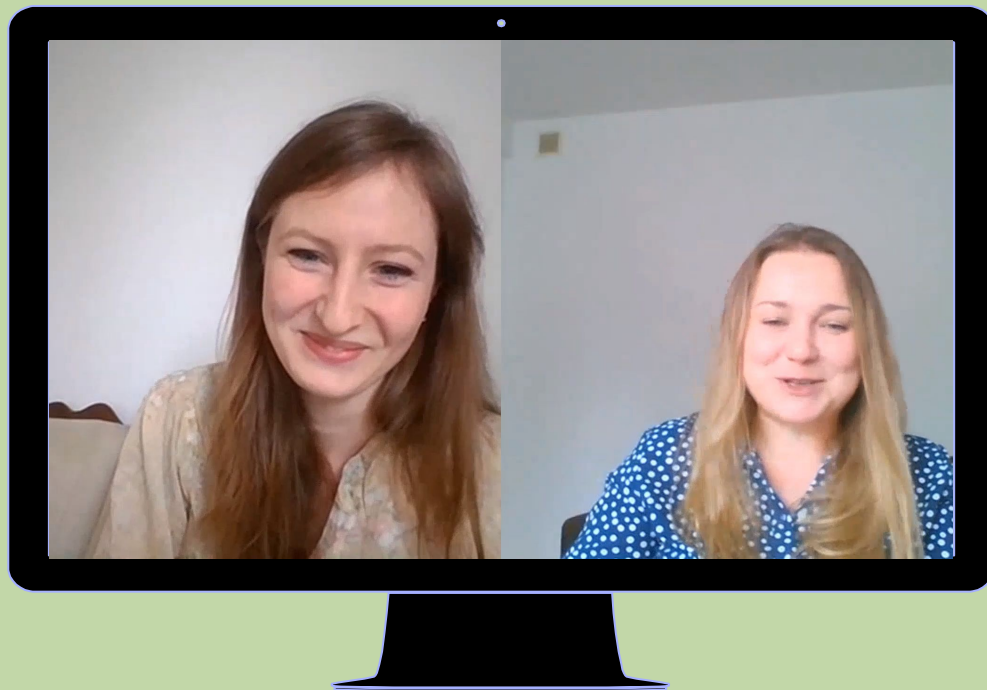
Analiza badań



W ramach cyklu o badaniach w pierwszej kolejności porozmawialiśmy z **mgr Olgą Wystowską**. Ten wywiad może być dobrym drogowskazem dla osób, które rozpoczynają przygodę z badaniami naukowymi.

Olga opowiedziała nam między innymi o zaletach i ograniczeniach badań ilościowych i jakościowych oraz o swoich doświadczeniach w temacie projektów badawczych.

Cały wywiad można obejrzeć na naszej [stronie](#).

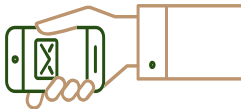


Drugą rozmową o badaniach, był wywiad z **dr Markiem Smulczykiem**, który jest wykładowcą na Wydziale Pedagogicznym Uniwersytetu Warszawskiego.

Z tej rozmowy dowiedzie się dużo na temat badań ilościowych. Pan Doktor wyszczególnił także przydatne etapy procesu tworzenia pracy dyplomowej.

Jeśli jesteście zainteresowani tym tematem, zapraszamy do wysłuchania całego [wywiadu](#).

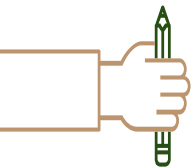




Ostatnią współpracą, jaką udało nam się nawiązać w temacie badań naukowych, było wsparcie jakie otrzymaliśmy od **dr n. społ. Anny Dzielskiej**.

Pani Doktor specjalnie na potrzeby naszego wydarzenia stworzyła prezentację, w której przekazała najważniejszą wiedzę z zakresu **analizy danych ilościowych**. Poradnik zawiera wiele przydatnych wskazówek odnośnie korzystania z programu do analizy danych (**SPSS**), a dr Dzielska zawarła w prezentacji także odpowiedzi na pytania, które napłynęły od uczestników naszego Wydarzenia.

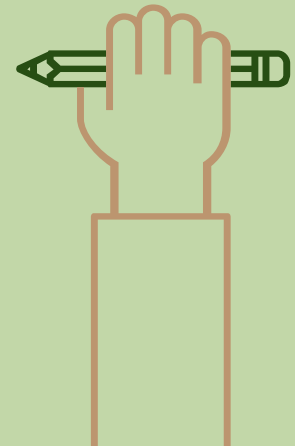
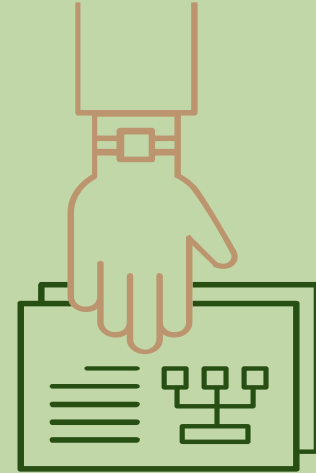
Ta [prezentacja](#) przyda się każdemu, kto w swojej pracy dyplomowej, mierzy się z analizą danych ilościowych. Polecamy!

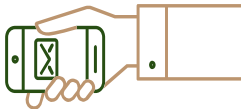


O bibliografii i ostatnich poprawkach linków kilka

Professor: For the final paper, please limit your references to reputable sources

Me:



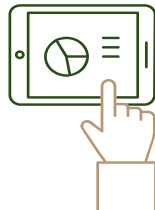
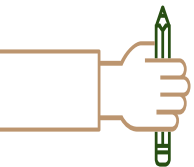


Pisarnia odpowiada na pytania o to, [jak w bibliografii zapisać monografię, publikację, która ma wielu autorów, artykuł z czasopisma](#) oraz [źródło internetowe](#).

Autorka opiera się na wytycznych zaproponowanych przez Adama Wolańskiego w jego publikacjach dotyczących edycji tekstów.

O innych stylach cytowań w krótki i przystępny sposób napisała [Biblioteka UKSW](#).

Warto w tym miejscu wspomnieć, [o stylu APA](#) (American Psychological Association), który jest stylem charakterystycznym dla psychologii, edukacji i innych nauk socjologicznych.

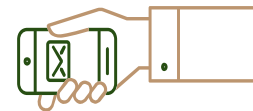
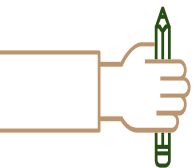




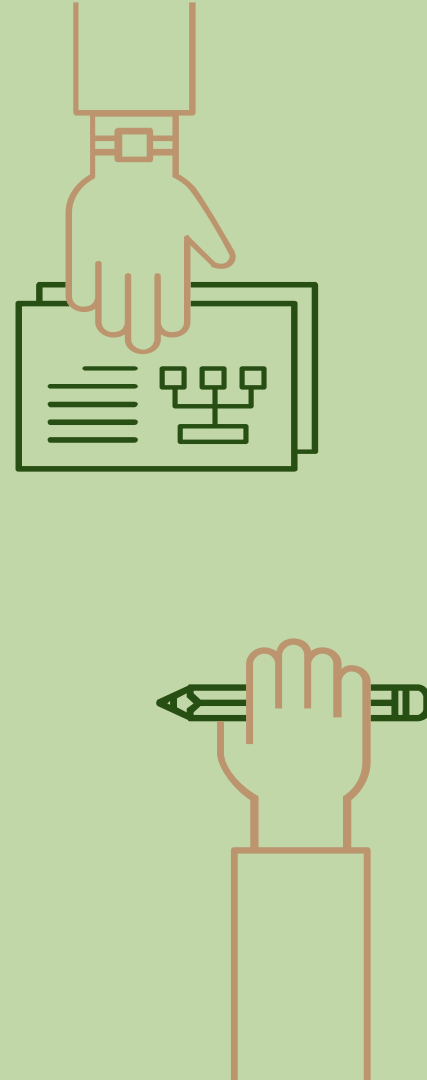
A gdy już uporamy się z warstwą merytoryczną naszej pracy dyplomowej, warto poświęcić kilka minut na dopracowanie jej od strony technicznej. **Formatowanie pracy** jest ważną kropką nad i.

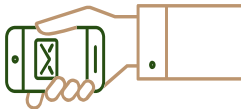
Niektóre jednostki mają ścisłe wytyczne dotyczące formatowania pracy, zaś niektóre podchodzą do tematu z pewną dozą dowolności. Kwestie edytorskie zawsze warto skonsultować przede wszystkim z promotorem.

Jeśli interesują Was ogólne wskazówki dotyczące formatowania pracy, to polecamy wpis o tym, [jakie poprawki warto wprowadzić do gotowego tekstu naukowego](#). Zaś techniczne wskazówki odnośnie formatowania znajdziecie [tutaj](#).



Z perspektywy promotora

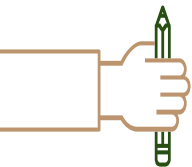




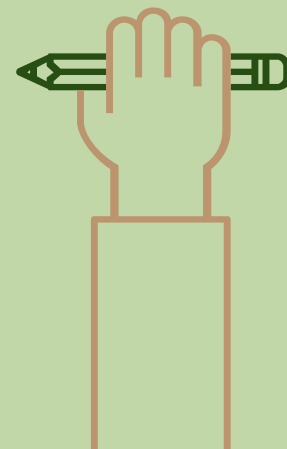
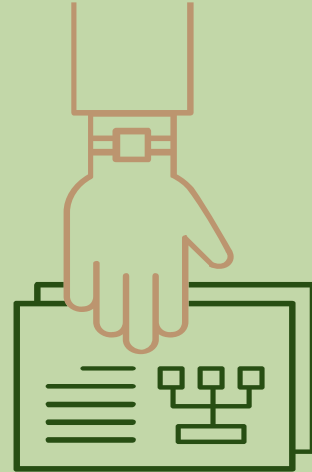
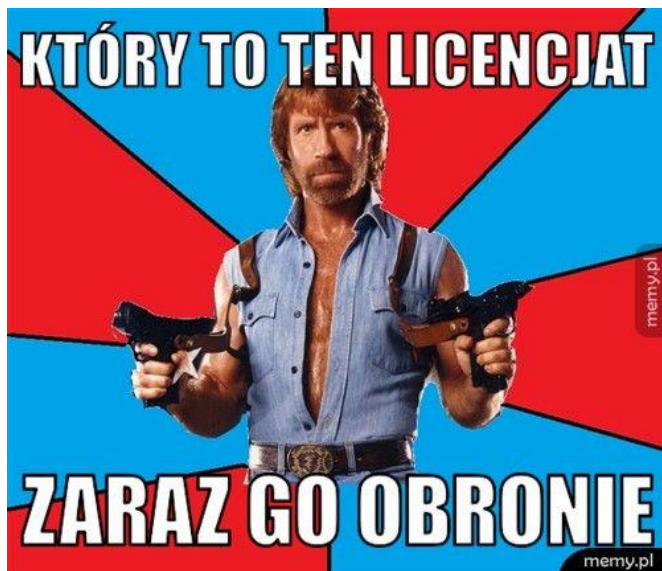
W ramach naszego wydarzenia przeprowadziliśmy kilka wywiadów.

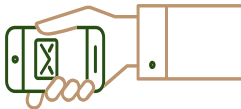
Wśród nich pojawiły się aż trzy **rozmowy z promotorami**, którzy opowiadali nam o tym, jak wygląda zdalne funkcjonowanie na Uniwersytecie w czasie pandemii, jak radzą sobie studenci, a jak wykładowcy, jak wygląda rzeczywistość e-nauczania.

- Pokrzepiająca i budująca rozmowa z **dr Agnieszką Małkowską-Szkutnik** - wykładowcą, promotorem i opiekunem naszego Koła, dostępna jest do przeczytania [tutaj](#).
- Bardzo ciekawy wywiad z **profesor Małgorzatą Żytko** - wykładowcą i promotorem - możecie obejrzeć pod tym [linkiem](#).
- Ostatnia rozmowa z **dr Joanną Pękalą**, również wykładowcą i promotorem, niejako podsumowuje okres zdalnej nauki i seminariów online. Wywiad możecie przeczytać w tym [wpisie](#).



Obrony (zdalne) prac dyplomowych



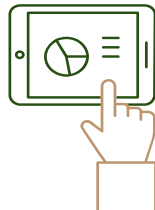
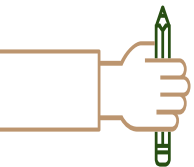


Obrona pracy dyplomowej to takie przekraczanie linii mety w trochę zwolnionym tempie 😊

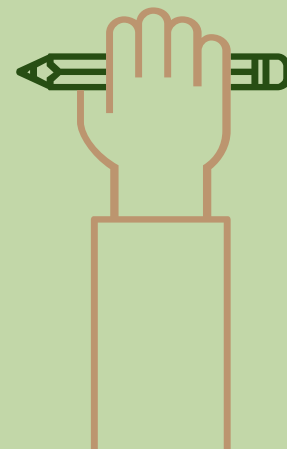


Niby już wiesz, że to finisz, ale jeszcze musisz włożyć trochę wysiłku, by oficjalnie zakończyć ten wyścig i zdobyć dyplom.

Odchodząc od sportowych metafor, obrona pracy dyplomowej może brzmieć onieśmialająco, jednak te [kilka rad](#) powinny pomóc Ci poczuć się przygotowanym.

W związku z pandemią wirusa, obrony odbywające się w sesji letniej 2020, czyli wtedy gdy trwało nasze wydarzenie, musiały odbywać się zdalnie. Przysparzało to dyplomantom dodatkowego stresu, ale zdobyliśmy na to [lekarstwo](#).



Podsumowanie wydarzenia "Napiszę pracę dyplomową w czasie kwarantanny"



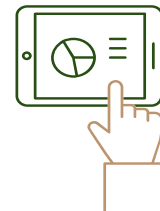
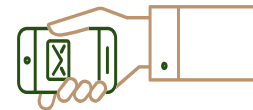
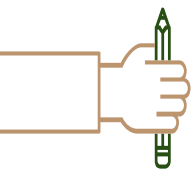


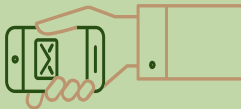
Wszystko co dobre, kiedyś się kończy 😊

Tak i nasze wydarzenie po 6 tygodniach intensywnej pracy organizatorów i uczestników, dobiegło końca. To było dla nas cenne doświadczenie i ogromna radość, że mogliśmy choć trochę wesprzeć studentów, piszących prace dyplomowe w tym trudnym okresie.

Mamy nadzieję, że zebrane materiały przydadzą się także osobom, które pracę dyplomową będą pisały w "normalnej" rzeczywistości. Wiele z tych treści to uniwersalne wskazówki, które powinny pomóc każdemu, kto pisze pracę naukową.

Na koniec zapraszamy do obserwowania innych działań i projektów naszego Koła. Można śledzić nas na [Facebooku](#) oraz na naszej [stronie internetowej](#).





CZY WIESZ, ŻE...

**JESTEŚ
NAJLEPSZY!**

Dziękujemy za uczestnictwo w
wydarzeniu. :)

