
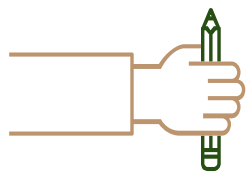
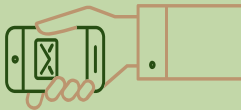


Wykorzystywanie zasobów internetowych.

Poradnik dla studentów.

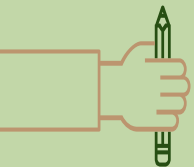


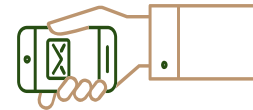


Wstęp

Ten poradnik powstał z inicjatywy **Studenckiego Koła Naukowego Kierunek: Rozwój**, działającego przy Wydziale Pedagogicznym Uniwersytetu Warszawskiego, **w czasie pandemii koronawirusa**. Z chęci wsparcia naszej Wydziałowej społeczności zrodził się pomysł stworzenia projektu oraz [wydarzenia na Facebooku](#), poprzez które dzieliliśmy się z odbiorcami różnymi pomocami naukowymi dotyczącymi tworzenia pracy dyplomowej i korzystania z zasobów online.

W życiu studenta biblioteka to drugi dom (szczególnie w okresie sesji... 😊). W dobie pandemii korzystanie z bibliotek jest bardzo utrudnione. Mamy nadzieję, że ten poradnik będzie źródłem cennych wskazówek dotyczących studiowania w tym okresie i że dostarczy Wam przydatne narzędzia do korzystania z **naukowych zasobów internetowych**.



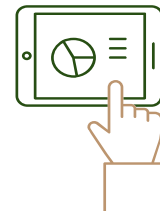
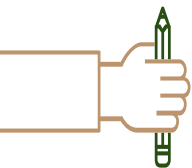


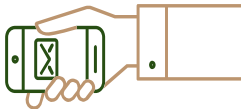
0 bibliotekach słów kilka

Nowe obostrzenia powodują **zawieszenie działalności bibliotek**,
obowiązujące przynajmniej do **29 listopada 2020 r.**

Po aktualne informacje odnośnie wznowienia działalności czy oferowanych przez biblioteki usług zdalnych, odsyłamy na strony internetowe interesujących Was bibliotek.

Więcej o aktualnych obostrzeniach możecie poczytać [tutaj](#).



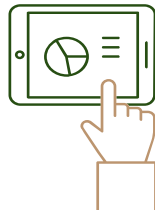
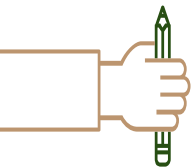


Biblioteka Wydziału Pedagogicznego UW

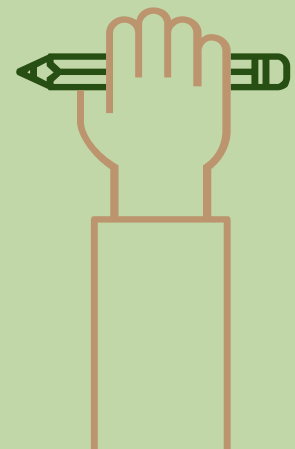

Gdy wybuchła pandemia koronawirusa, pracownicy naszej biblioteki mocno wspierali studentów. Jesteśmy pewni, że wciąż możecie liczyć na ich pomoc!

Przypominamy wiadomość, którą studentom przekazała na początku pandemii Pani Urszula Pawłowicz, kierownik Biblioteki Wydziału Pedagogicznego UW:

“Pragnę poinformować, że nasze biblioteczne dyżury informacyjne, dedykowane wsparciem dla pracowników naukowych wydziału, mogą także i powinny służyć naszym studentom. Dlatego pytania o zawłościbibliografii, pomoc merytorycznąznajdą studenci także w konsultacjach u osób, których maile znajdują się na stronie domowej naszej biblioteki. Jesteśmy do Państwa dyspozycji. Cały zespół biblioteki jest codziennie w dostępie elektronicznym.”



Znalezienie materiałów i literatury online





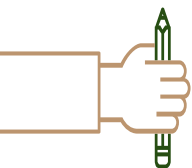
Biblioteka Uniwersytecka w Warszawie

BUW ma szeroką ofertę dostępu do narzędzi internetowych.

Zachęcamy do zapoznania się ze wszystkimi zasobami online na [stronie internetowej](#) biblioteki.

W ramach ułatwienia odsyłamy do przygotowanych przez nas instrukcji tekstowo-obrazkowych, dotyczących tego jak w praktyce szukać [książek](#) oraz [czasopism](#) w e-zasobach BUW.

Nasze instrukcje zostały z resztą polecane przez sam BUW



Studenckie Koło Naukowe Kierunek: Rozwój

27 kwietnia · 🌐

Cześć!

Jak część z Was już może wie, intensywnie pracujemy nad projektem #dyplomWPedUW 🧑🏻‍🎓🧑🏻‍🎓

W zeszłym tygodniu opracowaliśmy dwie instrukcje korzystania z e-zasobów BUW, które można przeczytać na naszej stronie Internetowej:

<https://www.pedagog.uw.edu.pl/sknroz.../category/dyplomwpeduw/>

Wszystkie pozostałe materiały, informacje i nasze wskazówki dotyczące pisania prac dyplomowych, znajdziecie na wydarzeniu na Facebooku, do którego link wrzucamy poniżej 🌟

<https://www.facebook.com/events/255418168834033/>

Trzymajcie się, dobrego tygodnia 🌱

Napiszę pracę dyplomową
w czasie kwarantanny

#dyplomWPedUW



WTRAKCIE

Napiszę pracę dyplomową w czasie kwarantanny

📄 Inne · 293 osoby



6

1 komentarz

🔄 Udostępnij

Najtrafniejsze ▾

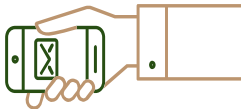


Biblioteka Uniwersytecka w Warszawie Polecamy obie instrukcje korzystania z e-zasobów BUW 🍌🍌🍌🍌

4 t



1



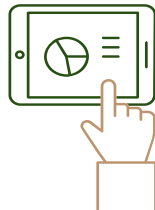
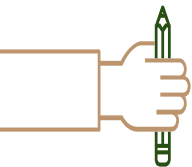
Biblioteka Uniwersytecka w Warszawie

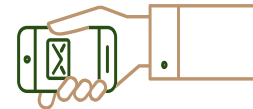
Jeśli poszukiwanej przez Was pozycji nie ma dostępnej w e-zasobach, biblioteka od 18 maja 2020 r. do odwołania oferuje studentom i pracownikom Uniwersytetu Warszawskiego możliwość **skanowania** aż do 50 stron materiałów tygodniowo.

Wystarczy wypełnić formularz dostępny na [stronie](#) w zakładce "skanowanie", przesłać go mailem i gotowe - potrzebne materiały macie bez wychodzenia z domu!

Aktualizacja z 7 listopada 2020 r.

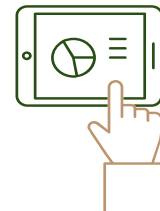
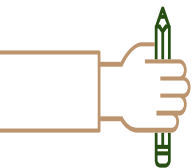
Z powodu zamknięcia biblioteki do końca listopada, usługa skanowanie może nie być dostępna. Na ten moment nie ma szczegółowych informacji - zachęcamy do śledzenia [strony](#) BUW, żeby być na bieżąco.

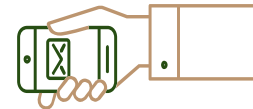




Wyszukiwarki, platformy i czasopisma naukowe

- ▷ [Google Scholar](#)
- ▷ [ResearchGate](#)
- ▷ [Academia.edu](#)
- ▷ [Platforma Otwartej Nauki](#)
- ▷ [Internetowa Biblioteka Europy Środkowo-Wschodniej](#)
- ▷ [Scholaris](#)
- ▷ [Biblioteka Cyfrowa Ośrodka Rozwoju Edukacji](#)
- ▷ [Czasopisma humanistyczne](#)
- ▷ [Czasopisma PAN](#)
- ▷ [Scientific Research](#)

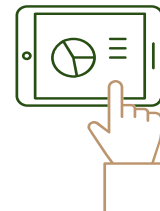
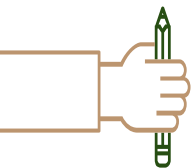


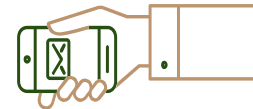


E-booki

Polecamy ten [spis](#) cyfrowych bibliotek i innych stron oferujących duży wybór legalnych, darmowych e-booków.

Równie obszerny spis źródeł online, rozszerzający nieco wcześniejszą listę, znajdziemy na [stronie](#) Biblioteki Uniwersyteckiej we Wrocławiu.

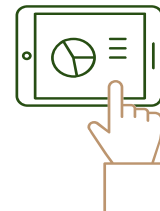
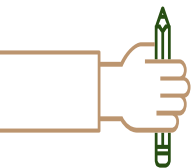


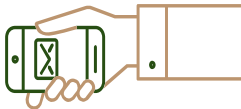


Pisarnia

[Pisarnia](#) to świetny blog, który jest kopalnią wiedzy na tematy związane z pisaniem prac naukowych. Znajdziecie tu mnóstwo materiałów, wskazówek i inspiracji.

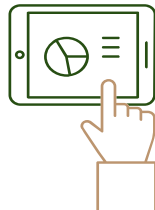
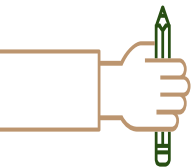
Polecamy między innymi tę [listę](#) narzędzi do szukania internetowych zasobów naukowych - autorka bloga wymieniła i szczegółowo opisała wiele przydatnych źródeł online.






E-zasoby – Niezbędnik Dobrego Nauczyciela

Jako studenci Wydziału Pedagogicznego mogliście już słyszeć o Instytucie Badań Edukacyjnych. Szczególną uwagę warto poświęcić [poradnikowi wiedzy o dziecku i nastolatku](#). Znajdziecie tu serię książek zatytułowaną Niezbędnik Dobrego Nauczyciela. Każda seria posiada sześć tomów, odpowiadająca sześciu kolejnym okresom rozwoju dziecka. Treści prezentowane w poszczególnych tomach są uporządkowane, wzbogacone wieloma grafikami, wykresami prezentującymi wyniki badań, a każdy rozdział kończy się podsumowaniem. Podręczniki są bardzo przejrzyste i czyta się je z przyjemnością, a jeśli ktoś jest głodny wiedzy i uważa że potrzebuje czegoś więcej – wystarczy tylko zajrzeć na ostatnie strony pliku. Zespół pracujący nad NDN, pod koniec każdego tomu poświęcił miejsce na polecane książki oraz bibliografię.

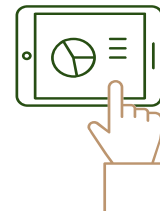
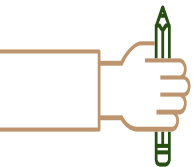


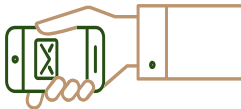


Przed Tobą praca naukowa lub projekt na studia? Warto zacząć od **planu działania**:



- **Spisz**, co udało się już zrobić, a jakie kroki jeszcze przed Tobą. Narzędzi do planowania jest wiele. Można robić to na papierze lub online. Uczestnikom wydarzenia poleciliśmy aplikację [TRELLO](#), dostępną na komputer lub urządzenia mobilne. Jest idealna do spisania planu pracy i tworzenia listy zadań!
- Zamiast ogólników - "Muszę napisać wreszcie ten esej!" - **zaplanuj konkretną liczbę stron**/znaków, które napiszesz danego dnia lub określ dokładne zagadnienie, którym zajmiesz się w pierwszej kolejności. Szczegółowe zaplanowanie celów, pomaga w ich realizacji!
- **Zaplanuj, ile godzin** poświęcisz na pracę, nie zapominając o uwzględnieniu przerw. Pomocne może być mierzenie czasu stoperem czy minutnikiem - wtedy dokładnie widzimy, ile czasu udało nam się już poświęcić na pisanie pracy (o ile stopujemy czas, gdy zamiast pisać, scrollujemy Facebooka 😊).
- **Wyznacz deadliny** określonych etapów swojej pracy. Pozwoli to kontrolować proces. Będziesz widzieć małe cele na horyzoncie, do których łatwiej będzie Ci dążyć i za których osiągnięcie będziesz mógł się doceniać!

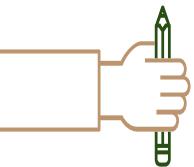


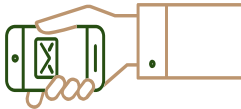


Studiowanie, szczególnie zdalne, potrafi dostarczać nam dużo stresu, frustracji, natłok zajęć może obciążać. Pamiętajmy więc, by między jednym deadlineem a drugim dać sobie odetchnąć, nagradzać się za sukcesy i planować czas nie tylko na pracę, ale i na odpoczynek.

Linkujemy kilka fajnych wpisów Pisarni, dotyczących właśnie **dbania o siebie** i tego, jak wspierać się w procesie pisania pracy naukowej i nie tylko.

- [Troszcz się o siebie, szczególnie podczas intensywnej pracy umysłowej.](#)
- [7 nawyków, które warto sobie wpoić podczas pisania pracy.](#)
- ["Pisać każdy może!" - tylko dlaczego wychodzi mi to gorzej.](#)
- [Nagródź się!](#)





Życzymy powodzenia w działaniu!

Zapraszamy do obserwowania poczynań i projektów naszego Koła.

Można śledzić nas na [Facebooku](#) oraz na naszej [stronie internetowej](#).

